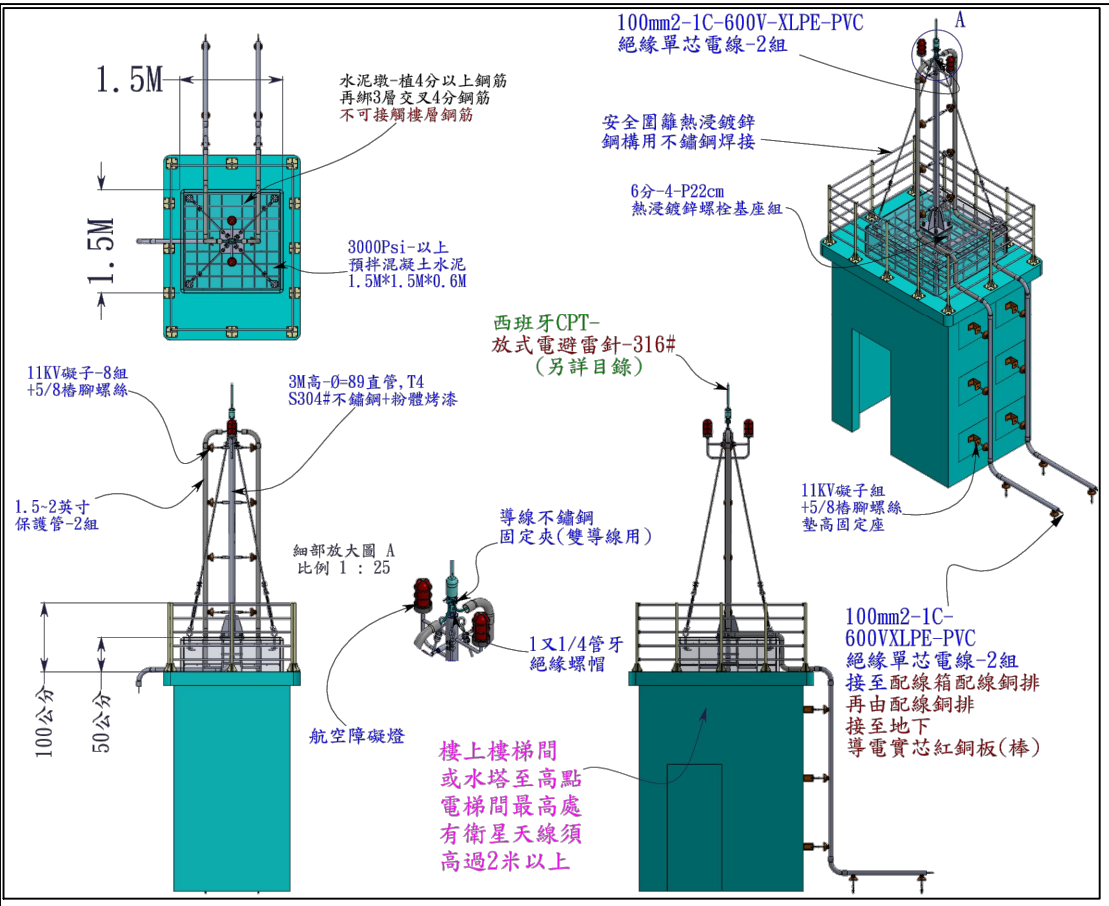

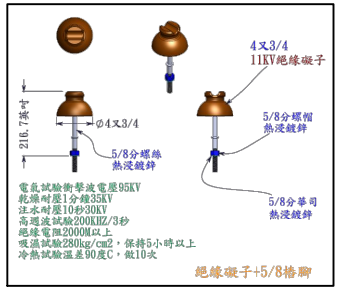

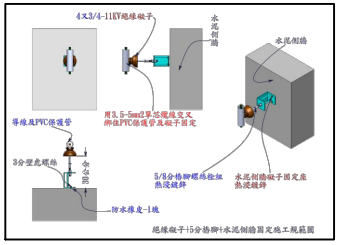

保護半徑運算式

依 NF C 17-102(2011) 有效保護半徑範圍計算公式如下：

$R_P(h) = \sqrt{2rh - h^2 + \Delta(2r+\Delta)}$ for $h \leq 5m$

與

$R_P = h \times Rp(5) / 5$ for $2m \leq h \leq 5m$

說明：

Rp(h)(m)：特定高度 h 的保護半徑

h(m)：避雷針實際安裝高度(避雷針針尖高出受保護物體之垂直距離，且至少應高出受保護範圍內之受保護物體 2 公尺以上)

r(m)：保護等級

Level I r=20m

Level II r=30m

Level III r=45m

Level IV r=60m

Δ(m)：$\Delta = \Delta T \times 10^6$

Δ：電避雷針向上前導電荷所達成之虛擬高度

ΔT：為避雷針在實驗室測試時得到的效率值

擊發時間：

避雷針型式	NLP-2200
實驗室測試值 ΔT 值(μs)	66.8 μs
保護半徑計算 ΔT 值(μs)	60 μs

保護半徑適用表

保護等級	Level I	Level II	Level III	Level IV
	r=20m	r=30m	r=45m	r=60m
避雷針型式	NLP-2200			
h(m)	Rp(m) Radius of protection 有效保護半徑(m)			
2	31	34	38	42
3	47	51	58	63
4	62	69	77	85
5	78	86	97	106
6	78	86	97	107
8	79	87	98	108
10	79	87	98	109
15	79	88	100	111
20	80	89	101	113
30	--	90	103	116
45	--	--	105	119
60	--	--	--	120



1・避雷針接地電阻10Ω以下，責任施工
2・承包商於施工前，須依採用之設備提供安裝詳圖
3・避雷針之保護範圍須依內政部營建署審核文件載明
4・避雷針至配線箱導線用100mm2-1C-600V XLPE 絕緣電線(IV)-2組
5・配線箱至地下導線用100mm2-1C-600V XLPE 絕緣電線(IV)3組
及60mm2-1C-600V XLPE 絕緣電線(IV)2組
6・避雷針之圖面型式僅供參考須為SUS-316不銹鋼材質
7・地極接地用紅銅板8mm*200mm*1000mm-3組3串3併共9塊
8・參考測試點(P,C)用Ø3/4″ 10呎銅心銅棒-2支
9・避雷針高於被設備2米保護層級(1)半徑須大於31M，
保護層級(4)半徑須大於42M
10・避雷針塔架桿其結構強度應能耐風速60m/s以上之風壓

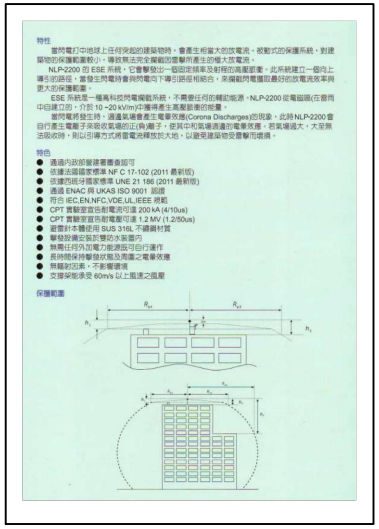

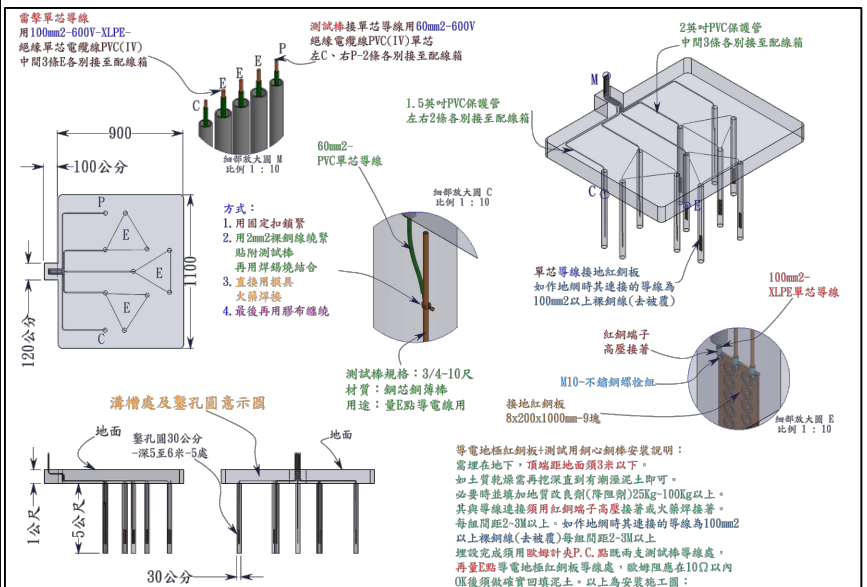

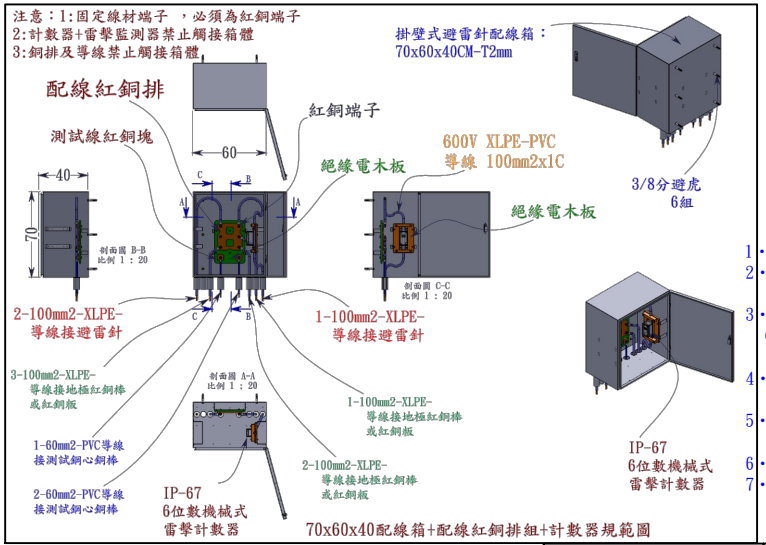

1・塔座依設計圖
2・主體鋼構3M高§89-T4-
避雷針塔座.
3・材質：鋼管+熱浸鍍鋅
(鍍鋅量≧ 500g/m2以上)。
+粉體烤漆。
4・塗裝:室外粉體烤漆處理漆
(顏色依業主指定)。
5・全系統使用保固期:
裝設完成驗收後2年內。
6・地基螺帽及華司為採熱浸鍍鋅。
7・地基座鋼板須熱浸鍍鋅
(鍍鋅量≧ 500g/m2以上)。

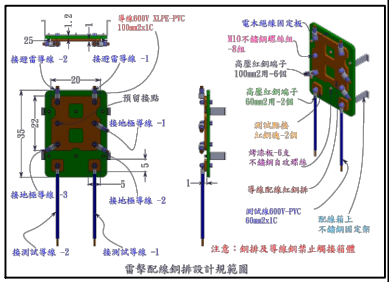

執行機構:		設計公司:自然電科技股份有限公司 www.npv89.com		監制公司:	
機構主管:	驗收單位:	設計主任:	系辦專員:	日 期 (DATE):	工程顧問:
機構秘書:	驗收主管:	設計專員:	業務專員:	審定(APPROVED BY):	結構(STRUCTURAL):
機構主任:	驗收主任:	審核主管: 青超勳	驗收專員:	審 核(APPROVED BY):	機電(ELECTRICAL):
機構課長:	驗收課長:	設備名稱(DRAWING TITLE): 西班牙CPT-提前放電避雷針+		建 築(BUILDING):	土 木(CIVIL):
機構專員:	驗收專員:			景 觀(LANDSCAPE):	單位: mm:
工程位置:		工程名稱(PROJECT): 3M塔座Ø89-T4有礙子+銅索+2航空障礙燈+地網地極-規範圖			